

RÉUSSIR VOS PROJETS DE DIGITAL LEARNING



Kapitec Software, votre partenaire pour vos projets de digital learning

Découvrez des [solutions](#) pour développer et diffuser des contenus eLearning interactifs, engageants et efficaces

Développez des dispositifs de formation en adéquation avec vos objectifs pédagogiques et business, et vos contraintes organisationnelles.

Créez facilement du contenu pédagogique eLearning de qualité, qui saura capter l'attention de vos apprenants, les maintenir actifs et engagés au travers d'activités pédagogiques pertinentes et variées.

Créez des quiz et des feedbacks en retour de toute action pour favoriser l'apprentissage de vos apprenants.

Publiez les contenus pour les normes les plus répandues, dont SCORM, pour s'assurer de la remontée des informations de suivi, et permettre aux tuteurs et aux apprenants de mesurer leur progression dans le parcours de formation.

Diffusez vos contenus de formation sur un LMS pour offrir une expérience apprenant optimale.

Gérez les parcours pédagogiques et les comptes de vos apprenants.

Accompagnez vos apprenants avec des outils de tutorat adaptés, suivez et analysez leurs résultats.

iSpring Suite

Logiciel auteur eLearning tout-en-un pour PowerPoint



Solution eLearning primée à maintes reprises pour créer, diffuser et suivre les résultats des cours eLearning HTML5. [Essai gratuit de 14 jours !](#)

Développer du contenu eLearning n'a jamais été aussi rapide et facile ! Transformez vos présentations PowerPoint en e-cours engageants en un rien de temps avec iSpring Suite.

iSpring Suite est un outil auteur eLearning de type rapid learning, basé sur PowerPoint (addon). Il vous permet de créer facilement des cours adaptatifs pour PC, Mac et appareils mobile. Les contenus peuvent être diffusés sur de très nombreux LMS.

Tout ce qu'il vous faut pour créer rapidement et facilement du contenu eLearning engageant

Toutes les fonctionnalités auteur iSpring, intégrées dans une boîte à outils tout-en-un

Grâce à ces fonctionnalités intégrées, la création de contenu de A à Z dans un même outil est plus rapide que jamais.



- Fonctions du ruban organisées logiquement
- Publication : prévisualisation et publication du projet
- Présentation : gestion de la présentation générale des diapositives
- Narration : gestion de l'audio/vidéo
- Insérer : insertion d'interactions et de multimédias
- Bibliothèque de contenu

Conversion PowerPoint

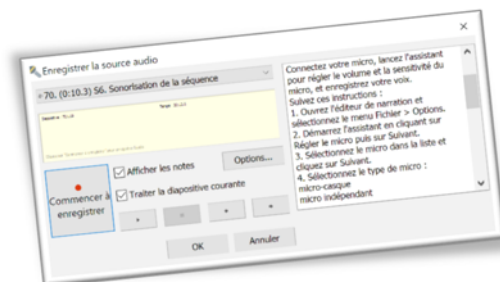
Convertissez vos présentations existantes en cours eLearning. Utilisez vos compétences PowerPoint pour créer des contenus eLearning engageants de qualité, facilement et rapidement.



Sonorisation des contenus



Enregistrez les voix off directement dans iSpring ou importez les fichiers audio.



Editez les fichiers audio dans l'éditeur de narration. Synchronisez facilement les voix avec les diapositives et les animations.

Ajoutez des bandes sonores en fond de diapositives avec les playlists.

Création de cours vidéo

Synchronisez vos vidéos avec vos diapositives PowerPoint et publiez-les en tant que vidéos.

Création d'évaluations interactives

Utilisez des outils à la pointe de la technologie pour créer des évaluations interactives avec des feedbacks constructifs et instructifs.

Ajoutez du contenu multimédia, des vidéos à vos quiz. Paramétrez des options de ramification. Définissez votre système de notation et d'évaluation.

Enregistrement de screencasts

Capturez tout ou partie de votre écran avec l'outil intégré iSpring Cam et collez la vidéo dans vos diapositives, ou utilisez-la en tant que matériel pédagogique autonome.

Construction de simulations de dialogue réalistes à des fins de formation



Créez des simulations de conversation pour former aux techniques et stratégies de communication. L'outil intégré iSpring TalkMaster comprend une bibliothèque d'arrière-plans et de personnages pour créer des simulations de dialogue réalistes avec ramification et évaluation.

Création d'interactions engageantes pour présenter le matériel pédagogique

Proposez du contenu pédagogique encore plus visuel et engageant avec les interactions prêtes-à-l'emploi disponibles dans iSpring Suite.

Publiez votre contenu pour de nombreuses cibles

Web, CD, iSpring Cloud, iSpring Learn, LMS, vidéo.

Déployez vos contenus pédagogiques sur pratiquement n'importe quel LMS

iSpring produit du contenu fonctionnant avec pratiquement tous les LMS : SCORM 1.2, SCORM 2004, AICC, cmi5 et xAPI (TinCan).

Utilisez le LMS iSpring Learn pour déployer votre eLearning. Le couple iSpring Suite et iSpring Learn vous permet de bénéficier des capacités de reporting avancé, d'une excellente lecture du contenu, et de la publication instantanée sur un simple clic souris.

Le nec plus ultra des outils eLearning iSpring dans une suite intégrée

iSpring Converter Pro. Conversion PowerPoint en Flash, HTML5 et vidéo MP4.

iSpring Presenter. Création rapide et facile de présentations vidéo basées sur PowerPoint.

iSpring QuizMaker. Création de quiz et d'enquêtes.

iSpring Cam. Enregistrement et édition de screencasts.

iSpring TalkMaster. Simulation de dialogue.

iSpring Content Library. Bibliothèque de contenu intégrée à iSpring Suite.

Créez du contenu pour les apprenants mobiles

Tout ce que vous créez avec iSpring Suite prend en charge Flash et HTML5 pour garantir une lecture parfaite sur tout appareil, que ce soit les PC, Mac, tablettes et smartphones (avec Windows, iOS et Android OS).

iSpring Play

iSpring Play est une app mobile gratuite permettant aux apprenants d'accéder à leur contenu à tout moment, quelque soit l'emplacement, et même sans connexion internet.

Versions

iSpring Suite 8.7 - français

iSpring Suite 9.0 - anglais

Nouveautés iSpring Suite 9

Création de cours vidéos professionnels : cours vidéo, screencast *picture-in-picture*, tutoriels vidéos avec annotations.

12 interactions : catalogues, instructions, graphiques.



Tests et exercices pour le renforcement des compétences : activités pédagogiques de glisser-déposer et activités avec des rétroactions approfondies (nouvelles options de feedbacks pour les quiz).

iSpring QuizMaker

Puissant outil de création d'évaluations interactives



Créez des quiz et des enquêtes interactifs en HTML5 et intégrez-les dans un site web ou publiez-les sur n'importe quel LMS ! [Essai gratuit de 14 jours !](#)

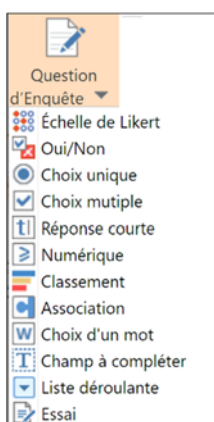
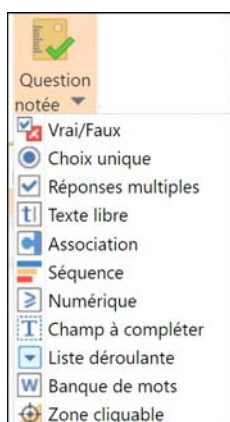
iSpring QuizMaker est un puissant générateur de quiz personnalisable, garant du succès de votre eLearning.

Vous maintenez vos apprenants engagés avec un contenu attractif. Vous créez des quiz avancés qui donnent du peps à votre eLearning.



Création de quiz et d'enquêtes

Choisissez parmi 11 questions notées et 12 questions d'enquête pour permettre à vos apprenants d'étudier de manière engageante et ludique. Mixez les questions de quiz et d'enquêtes. Suivez les résultats.



Contenu multimédia

Enrichissez vos questions de quiz avec des objets multimédias : des images, des formules mathématiques, des fichiers vidéo et audio.

Vous pouvez aussi ajouter une formule mathématique ou une image dans chaque réponse.

Scénario de ramification

Identifiez les forces et les faiblesses de vos apprenants en temps réel et orientez-les vers les questions et les diapositives d'informations pertinentes.

Vous pouvez choisir la question suivante en fonction de la réponse faite par l'apprenant à la question précédente. Après une réponse incorrecte, vous pouvez rediriger l'apprenant vers une diapositive contenant des informations supplémentaires.

Feedbacks de rétroaction

Créez des quiz sommatifs et formatifs avec des feedbacks.



Personnalisez les messages de feedbacks : messages pour les réponses correctes et incorrectes, messages pour les réponses partiellement correctes, et messages pour les résultats du quiz.



Système de notation personnalisable

Ajustez le nombre de points pour tout le quiz ou pour chaque question.

Autorisez les réponses partielles et régler les points pour les réponses partiellement correctes.

Incitez vos apprenants à répondre à toutes les questions. Définissez des règles pour déduire des points pour les mauvaises réponses et les questions non répondues.



Paramétrez un score de réussite pour l'ensemble du quiz, ou pour des groupes de questions.

Paramétrage de règles

Définissez des règles qui limitent le nombre de fois que vos apprenants peuvent essayer de répondre à une question.

Publication des quiz et enquêtes

Publiez vos quiz sur le web, iSpring Cloud ou un LMS.

Couvrez le processus pédagogique de A à Z. Livrez et suivez votre contenu auprès de vos apprenants via n'importe quel LMS compatible SCORM/AICC/Tin Can.

Suivi des résultats du quiz

Recevez les résultats des quiz par email et mettez en copie vos apprenants.

Recevez les rapports de complétude sur votre LMS.

Autorisez les apprenants à imprimer leurs résultats à la fin du quiz.

Paramétrez votre serveur web pour recevoir les résultats des quiz.

Versions

iSpring QuizMaker 8.7 - anglais - français

iSpring Flip

Création de livres électroniques à partir de documents PDF, Word et PowerPoint



Transformez en un temps record vos documents en e-books. [Essai gratuit de 14 jours !](#)

Vous pouvez convertir vos documents en e-books, les uploader sur un LMS et suivre ce que vos apprenants lisent et à quel rythme ils progressent.

Fonctionnalités clefs

Transformez vos documents en matériels pédagogiques engageants

iSpring Flip convertit vos fichiers Word, PDF et PowerPoint en livres HTML5 interactifs et compatibles avec les normes SCORM, AICC, cmi5 et xAPI (Tin Can).

Ouvrez votre livre en une fraction de seconde

Vous pouvez rapidement ouvrir le livre et feuilleter les pages, même s'il comprend des centaines de pages.

iSpring Flip optimise le livre de sorte à ce que la page suivante se charge instantanément pendant la lecture de la page courante.

Images de haute qualité

iSpring Flip conserve la netteté des images et des polices pour une lecture agréable sur iPads et d'autres appareils haute résolution.

Liens et navigation

Tous les liens et les références de vos documents, tout comme les éléments de navigation (table des matières, notes de pied de page et glossaire) fonctionnent parfaitement après conversion en e-book.

Faites le tracking de ce qui est lu

Votre e-book interactif n'en reste pas moins un contenu pédagogique. Vous pouvez l'uploader sur un LMS, le partager avec vos apprenants et faire un tracking. Les statistiques détaillées de l'activité de lecture sont collectées dans les rapports du LMS.

Mobile learning

Les livres sont créés au format HTML5. Les apprenants peuvent les lire sur smartphones et tablettes iOS, Android et Windows.

Vous disposez d'une option de prévisualisation pour vérifier l'affichage sur différents terminaux.

L'e-book s'adapte automatiquement à toute taille d'écran et d'orientation.

Versions

iSpring Flip 8.7 - anglais - français



iSpring Learn

Système de gestion d'apprentissage performant



LMS entièrement intégré avec iSpring Suite. [Essai gratuit de 14 jours!](#)

Lancez votre environnement eLearning complet en un temps record.

Uploadez vos cours et attribuez-les aux apprenants.

Uploadez des leçons et des quiz directement depuis l'outil auteur iSpring. iSpring Learn supporte également les packages SCORM, les formats Flash/HTML5, audio et vidéo, documents, et plus encore.

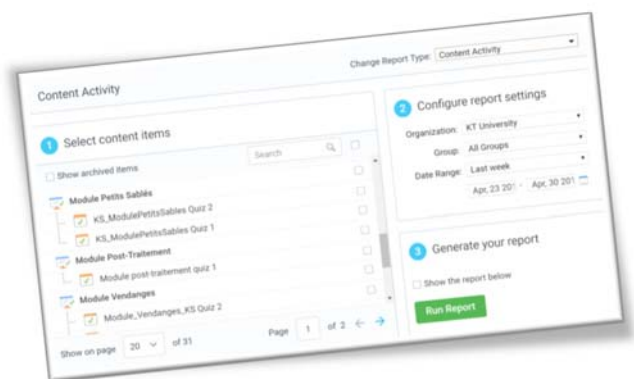
Suivez facilement la progression des utilisateurs et des groupes, analyser l'efficacité de votre formation, et surveiller vos ventes à l'aide des rapports.

Liberté d'accès aux cours

Les apprenants accèdent aux contenus pédagogiques depuis n'importe quel appareil (ordinateurs, tablettes et smartphones). Ils peuvent étudier sans connexion internet, et ce en utilisant l'app iSpring Play pour iPad et Android.

Ils suivent leurs cours, font les tests, et accèdent aux contenus pédagogiques au moment le plus opportun pour eux : sur leur lieu de travail, à la maison, en mobilité.

Reporting sur la qualité du eLearning



Consultez les statistiques détaillées pour voir qui étudie, et qui manque des cours. Suivez les résultats des différentes organisations, les progrès des apprenants et les taux de complétude.

Gardez un œil sur les performances individuelles de chaque apprenant.

Améliorez l'efficacité de votre formation

Utilisez l'analytique du LMS et les commentaires des apprenants pour améliorer les cours et faire progresser votre stratégie de formation en ligne.

Vers une planification facilitée de la formation en ligne

Organisez vos activités sur votre calendrier de formation : planification des cours en ligne, des formations en live, des ateliers et des webinaires. Tout se trouve à un seul et même endroit.

Choisissez à qui vous envoyez des invitations.

Fonctionnalités clés

Gestion du processus d'apprentissage en ligne de A à Z

Outil auteur intégré

Développez facilement des cours, des quiz, des cours vidéo et des simulations de dialogue, et uploadez-les en quelques clics souris sur votre LMS.

Espace de stockage illimité

Il n'y a aucune limite en terme de Go ou de nombre de fichiers. Utilisez autant d'espace que nécessaire et uploadez un nombre illimité de fichiers de contenu (cours, vidéos, présentations, etc.).

Parcours pédagogiques

Créez un parcours pédagogique spécifique pour chaque organisation ou groupe, et surveillez les progrès des apprenants au fur et à mesure qu'ils acquièrent de nouvelles compétences.

Webinaires

Les webinaires vous permettent de former un grand nombre d'apprenants simultanément. Et si des apprenants viennent à manquer la classe, ils peuvent toujours réviser la session grâce à l'enregistrement du webinaire.

Calendrier des événements

Attribuez et gérez les formations en live, les ateliers et les webinaires sur un même écran iSpring Learn. Toutes vos activités sont bien organisées. Vous n'avez

plus à basculer constamment entre votre LMS, vos feuilles Excel et vos listes de tâches.

Gamification



Ajoutez des éléments de gamification à votre formation pour engager vos apprenants et les pousser à atteindre de nouveaux scores. Récompensez-les avec des points et des badges quand ils terminent leurs devoirs. Incitez-les à aller de l'avant grâce aux classements.

Gestion des utilisateurs

Organisez facilement les apprenants dans votre système. Vous pouvez, par exemple, créer un compte temporaire pour un employé en formation, ou monter rapidement un groupe de formation en envoyant un lien d'inscription à tous les membres du groupe.

Personnalisation du portail d'apprentissage

Appliquez la charte graphique de votre organisation au portail du LMS.

Changez les couleurs, le logo et l'URL en seulement quelques clics souris à partir de l'interface d'administration.

Apprentissage hors ligne avec l'app mobile

Les apprenants peuvent suivre leurs cours même s'ils n'ont pas de connexion internet, par exemple lors d'un trajet en train ou en avion.

Reporting avancé



Suivez les progrès des apprenants en temps réel. Les nombreux rapports facilitent l'analyse des résultats et de l'efficacité de votre stratégie de formation.

Evaluation en ligne

Testez rapidement les connaissances des apprenants avec des quiz et des enquêtes interactifs.

Certificats

Paramétrez les certificats que les apprenants reçoivent une fois le cours terminé ou sur la réussite d'un quiz.

Aspects techniques

Garantie de la sécurité des données

Vos contenus et vos statistiques sont sauvegardés de manière sécurisée sur des serveurs basés aux Etats-Unis. Le système crée des sauvegardes sur plusieurs centres de données simultanément, et ce n'est que l'une des quinze mesures de sécurité utilisées par iSpring.

Cloud ou sur site

iSpring Learn est une solution basée sur le cloud, et toutes les données sont stockées sur les serveurs iSpring. Le système peut également être déployé sur vos propres serveurs ; il est alors sous le contrôle complet de votre organisation.

Solution sur mesure

Les commentaires des utilisateurs iSpring Learn permettent d'améliorer en permanence le LMS. Les mises à jour sont publiées tous les mois.

Conformité avec les normes eLearning internationales

iSpring solutions supporte les normes eLearning modernes : SCORM 1.2 et SCORM 2004.

iSpring Cloud

Service de partage de vos contenus



Postez rapidement et facilement vos présentations et vos cours iSpring sur internet.

Upload de contenu directement depuis iSpring

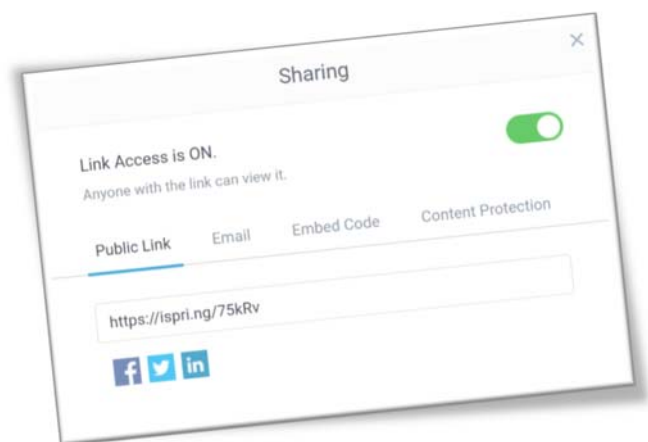
Uploadez vos cours, vos présentations, vos quiz et tout autre contenu iSpring sur le cloud directement depuis l'interface de l'outil auteur iSpring.

Sélectionnez l'onglet *iSpring Cloud* et cliquez sur *Publier*. Le contenu est alors uploadé sur votre espace de stockage personnel, et vous pouvez le partager.



Partage immédiat de Contenu

Partagez un lien sur un fichier individuel ou sur un dossier complet à partir de votre compte iSpring Cloud avec n'importe qui. Le contenu partagé s'affiche alors sur n'importe quel terminal, sans qu'iSpring ou PowerPoint soit installé.



Partage d'un lien par email avec iSpring Cloud

Copiez un lien court d'une présentation et collez-le n'importe où, envoyez-le par email, ou partagez-le avec vos membres et followers sur les réseaux sociaux directement depuis iSpring Cloud.

Intégration du code dans une page web

Intégrez du contenu iSpring interactif dans une page web ou dans un blog. Copiez le code *embedded* et collez-le dans le code HTML de votre page web.

Affichage du contenu sur tous les terminaux



Grâce au support complet du HTML5, le contenu iSpring s'affiche parfaitement sur n'importe quel terminal.

Parfait pour le contenu iSpring et bien d'autres formats

Stockez non seulement des présentations et des cours créés avec iSpring, mais aussi tout autre type de fichiers : présentations, vidéos, audio, documents texte, etc. Uploadez ces fichiers via l'interface web d'iSpring Cloud, et partagez-les aussi facilement que du contenu iSpring.

App iSpring Play

Accédez à votre matériel iSpring à n'importe quel moment et depuis n'importe quel emplacement. L'app mobile iSpring Play permet aux utilisateurs d'enregistrer le contenu partagé sur leurs terminaux mobiles, et d'y avoir accès même sans connexion internet.



Camtasia

Puissant outil de création de vidéos



Tout ce qu'il vous faut pour réaliser des vidéos professionnelles et attrayantes. [Essai gratuit de 30 jours !](#)



Réalisez une vidéo en seulement 3 étapes !

1. Enregistrez vos séquences vidéos (screencast et vidéo webcam) ou importez vos propres clips dans l'éditeur Camtasia.
2. Organisez les médias sur la timeline. Effectuez les éditions de base sur les clips (coupez, divisez, déplacez...). Editez l'audio et ajoutez les voix off. Ajoutez des titres, des transitions entre les clips, des animations, des annotations, des préreglages animés, des effets de curseur... par glisser-déposer.



3. Cliquez sur l'option de partage et laissez-vous guider par l'assistant de production pour produire votre fichier vidéo.

Publiez vos fichiers autonomes sur le web, sur YouTube, Vimeo, Screencast, votre LMS... ou incorporez vos vidéos dans vos contenus pédagogiques.

Insérez un quiz interactif dans votre vidéo

Alternez les types de questions : vrai/faux, choix multiple, réponse courte et champ à compléter. Vous pouvez renseigner jusqu'à 30 réponses possibles par question.

Le rapport du quiz peut vous être envoyé par email via le service quiz de Camtasia. Vous pouvez aussi obtenir les résultats via un LMS conforme au modèle SCORM (2004 ou 1.2).

Créez des vidéos à partir de diapositives PowerPoint



Importez le fichier PowerPoint ou glissez-déposez votre fichier PowerPoint directement sur la timeline dans Camtasia. Les diapositives sont alors automatiquement ajoutées dans l'ordre et avec la durée par défaut.

Editez les diapositives comme n'importe quel autre média.

Enregistrez la voix off ou importez des fichiers audio.

Version

Camtasia 9 - anglais

Services d'accompagnement



Réussir vos projets de digital learning

Proposez des formations interactives, engageantes et efficaces, qui s'affranchissent en grande partie des contraintes organisationnelles.

Offrez une nouvelle expérience d'apprentissage dans laquelle l'apprenant est au coeur de son dispositif.

Composez vos formations en sélectionnant avec soin vos ingrédients et en les assemblant harmonieusement.

Entourez-vous d'experts métiers pour former des équipes qualifiées, compétentes et gagnantes.

Ajoutez de l'agilité à vos projets. Soumettez vos prototypes auprès de panels d'apprenants aux profils variés pour parfaire vos modules. Déployez à petite échelle, puis à grande échelle.

Pensez réutilisabilité. Créez des modules génériques pouvant être réutilisés dans d'autres dispositifs.

Dynamisez vos formations digitales en y ajoutant les dimensions tutorale et sociale.

Personnalisez la plate-forme d'apprentissage et adaptez les parcours.

Suivez et analysez les statistiques pour un accompagnement optimal des apprenants et une amélioration continue de vos projets de digital learning.

Outils

iSpring Suite, iSpring QuizMaker, iSpring Learn, Camtasia, GoAnimate, Photoshop, MyDraw.

Conception, Réalisation & Diffusion

Conception de formations digitales

Analyse des objectifs pédagogiques et business, des spécificités organisationnelles et proposition de parcours de formation 100% eLearning ou mixtes.

Conception du dispositif de formation : objectifs, structure globale du dispositif, plan détaillé de la formation, accompagnement tutoral et dimension sociale.

Création du storyboard pour chaque séquence (déroulé complet de la séquence de formation). Ce document est la base pour réaliser le module eLearning.

Création des ressources pédagogiques

Modules eLearning : ressources auto-formatives, activités pédagogiques.

Screencasts, vidéos, animations 2D et tableaux blancs.

Tests d'auto-positionnement, évaluations avec feedbacks, enquêtes.

Déploiement de vos formations en ligne

Diffusion de vos contenus pédagogiques dans un environnement valorisant l'expérience : paramétrage du LMS et des parcours de formation.

Mise à disposition des outils de tutorat.

Suivi et analyse de l'apprentissage avec les outils de reporting.

Transfert de compétences



Accompagnement sur [iSpring Suite](#) : création d'un premier module eLearning avec de la voix off, des quiz, des simulations de dialogue et des interactions (scénarisation, réalisation et publication).



Accompagnement sur [Camtasia](#) : création d'une première vidéo (screencast et vidéo). Scénarisation, réalisation et production.

Transfert de compétences : dans les locaux du client (commande de 1 jour minimum) ou en distanciel (commande de 4 h minimum et par session de 2 h).

Formation



Formation iSpring Suite - Apprendre à créer du matériel pédagogique scénarisé et interactif

Programme de formation

Concerne iSpring Suite 8 & 9.

Créer des présentations PowerPoint homogènes

Introduction

Pourquoi un module sur les masques de PowerPoint ?

Masques PowerPoint

Création du modèle PowerPoint

Masques des diapositives

Modèle PowerPoint

Créer du matériel pédagogique engageant et interactif avec iSpring Suite

Introduction

Création et conversion d'un projet PowerPoint au format HTML5

iSpring Cloud

Mobilité de l'apprenant et iSpring Play

Paramétrage de la présentation

Sonorisation de la séquence

Création de quiz

Création de simulation de dialogue

Interactivité pour rendre l'apprenant actif

Screencast

Bibliothèque de contenu

Insertion de vidéos YouTube, objet web et fichier Flash

Publication du Projet

Gestion du projet dans iSpring

Pré-requis

Connaissance de l'environnement Windows et de PowerPoint.

Durée et lieu

2 jours.

En intra-entreprise (dans les locaux du client).



Formation Camtasia - Apprendre à créer des vidéos professionnelles, engageantes et interactives avec Camtasia

Programme de formation

Concerne Camtasia 9.

Créer et produire sa première vidéo

Présentation de Camtasia

Enregistrement d'un screencast

Enregistrement de la vidéo du présentateur avec l'audio

Montage de la vidéo

Production et partage

Travailler en équipe et créer des vidéos professionnelles enrichies

Référentiel et bibliothèque multimédia

Création, Collaboration et Archivage

Marqueurs et Table des matières

Quiz interactifs et enquêtes

PowerPoint

App Fuse

Pré-requis

Connaissance de l'environnement Windows.

Durée et lieu

2 jours.

En intra-entreprise (dans les locaux du client).



Qui sommes-nous ?

Kapitec Software est Partenaire-Formateur certifié iSpring Solutions et Partenaire-Revendeur TechSmith.

Industrie du digital learning

Depuis 2014 l'industrie du digital learning est un axe de développement prioritaire pour Kapitec Software. Nous proposons un ensemble de solutions logicielles permettant à nos clients de mener à bien leurs projets eLearning tout en respectant leurs contraintes.

Métier

La vente de solutions logicielles doit s'accompagner de services, que ce soit du support technique en avant-vente pour vous conseiller sur les outils les mieux adaptés à vos besoins techniques et vos contraintes budgétaires, en après-vente pour vous offrir un service de support en français et de proximité, des prestations de consulting pour vous accompagner dans la mise en œuvre et l'utilisation des outils, sans oublier des programmes de formation personnalisés et adaptés à vos besoins.

Savoir-faire

Pour vous offrir des services de qualité autour des solutions commercialisées, il est essentiel que nous maîtrisions ces outils et que nous ayons une très bonne connaissance du domaine du digital learning.

Cela implique une utilisation quasi-quotidienne des outils, une formation continue et un travail de veille technologique.

Nos valeurs

Depuis 2000, année de création de Kapitec Software, nous ne dérogeons pas à nos valeurs, qui nous permettent de développer des relations de confiance et durables avec nos clients.

Nos clients sont principalement des grands comptes, des administrations et des établissements scolaires.

Support



Support avant-vente

Webinaires

Nous organisons régulièrement des [webinaires](#) de présentations des solutions iSpring et Camtasia.

Support

Tél.: +33-4 68 70 98 41

Support après-vente

kapitec.freshdesk.com

Nous contacter

Si vous avez un projet, des questions... n'hésitez pas à nous solliciter.

Tél.: +33-4 68 70 98 41

sales@kapitec.com

kapitec.com

Activité de prestataire de formation enregistrée sous le n° 76 11-01437-11 auprès de la DIRECCTE Occitanie.



19 rue du Minervo
11100 Narbonne

www.kapitec.com

Kapitec Software est une marque déposée et/ou commerciale de Kapitec Software SAS. iSpring est une marque déposée et/ou commerciale de iSpring Solutions, Inc. Camtasia est une marque déposée et/ou commerciale de TechSmith Corporation. Les autres marques sont des marques déposées et/ou commerciales de leurs propriétaires respectifs.

Kapitec Software. kapitec.com. Mai 2018.